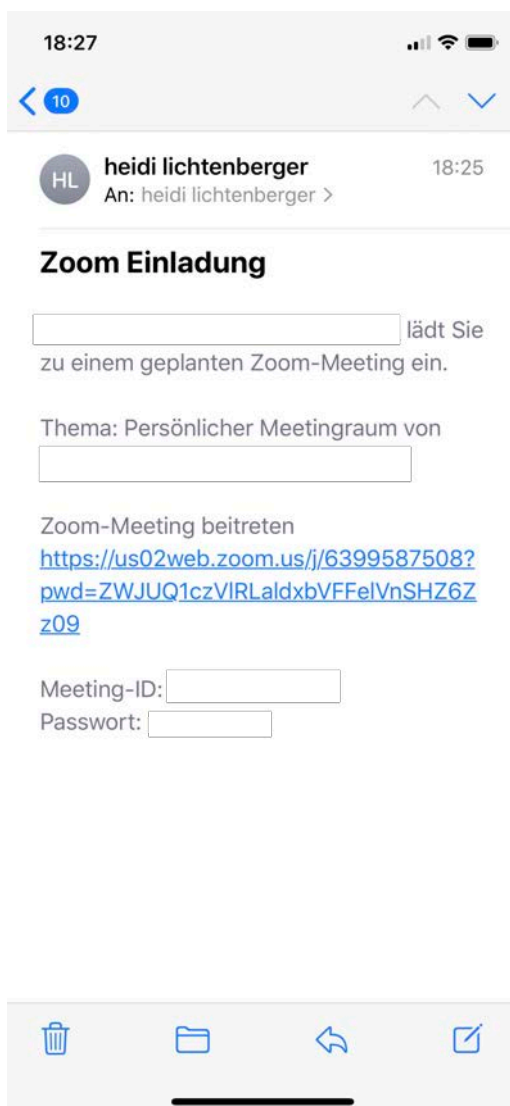


## Videountericht mit zoom

Sie können auf 3 Wegen in die Zoom-Kurs kommen: per link, Meeting Nummer oder QR-Code

### Start

Klicken Sie auf den link in der Einladung:



Automatisch startet Zoom:



**Klicken Sie: dem Meeting beitreten.**

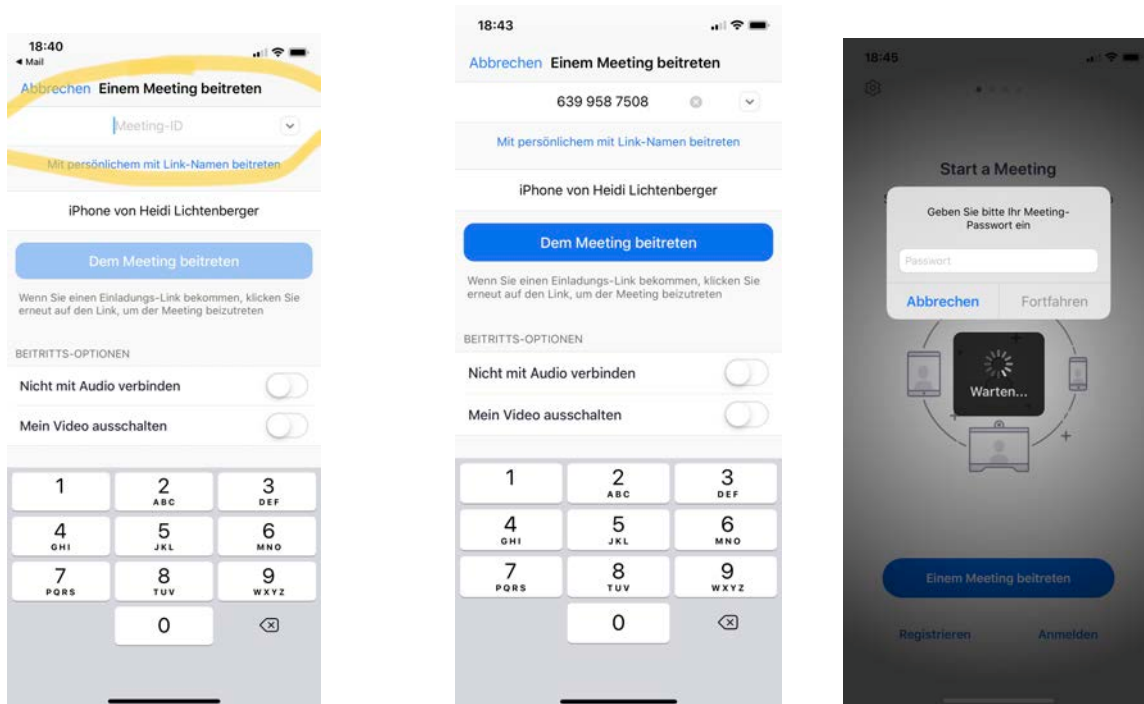
Sie müssen sich **nicht** registrieren und nicht anmelden!

Wenn es nicht automatisch geht:

## Die Meeting ID (die Meetingnummer)

Geben Sie die Meetingnummer ein.

Und vielleicht das Passwort:



Wenn das nicht geht, probieren Sie es mit dem QR-Code:

## QR Code

Scannen Sie den QR Code in der Einladung. Nehmen Sie die Kamera von Ihrem Handy und suchen Sie den QR-Code (kein Foto machen).

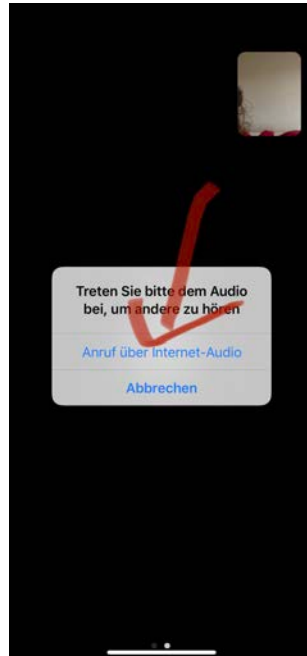
Es kommt ein Button zoom.us, drücken Sie diesen, automatisch öffnet sich zoom.

## Video und Audio

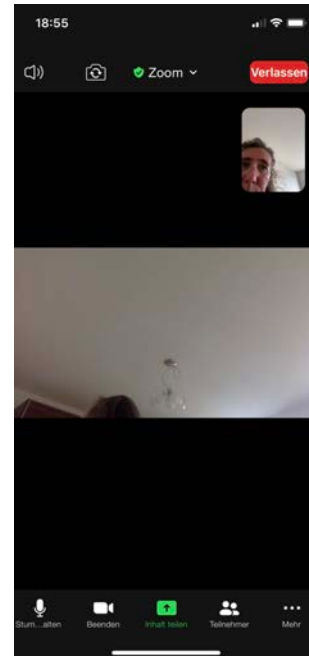
Mit Video:



Mit Audio:




Hören Sie? Sehen Sie?



Ist das Video oder Audio nicht an?

Wenn das Video und Audio aus ist, können Sie es hier anschalten.



Wenn Sie die Symbole nicht sehen, zuerst unten auf das Smartphone tippen.



Ist das Mikrophon an Ihrem Smartphone aktiv?

## Auf Wiedersehen

Nach dem Kurs: Drücken Sie auf Verlassen:

